


RdvZ, FileZ et ShareZ

PartageZ vos rendez-vous et vos
fichiers

Stéphane Igounet, Arnaud Didry et Nathalie Detrez

- Contexte de l'Université d'Avignon
- Philosophie des *Z
- RdvZ : prise de rendez-vous
- FileZ : mise à disposition de $1 \Rightarrow n$
- ShareZ : partage entre $n \Leftrightarrow n$
- Exemple d'installation
- ToDo



UNIVERSITÉ D'AVIGNON
ET DES PAYS DE VAUCLUSE

Contexte de l'Université d'Avignon

- Un ENT esup like
- Développement de mini-applications
- gpl.univ-avignon.fr

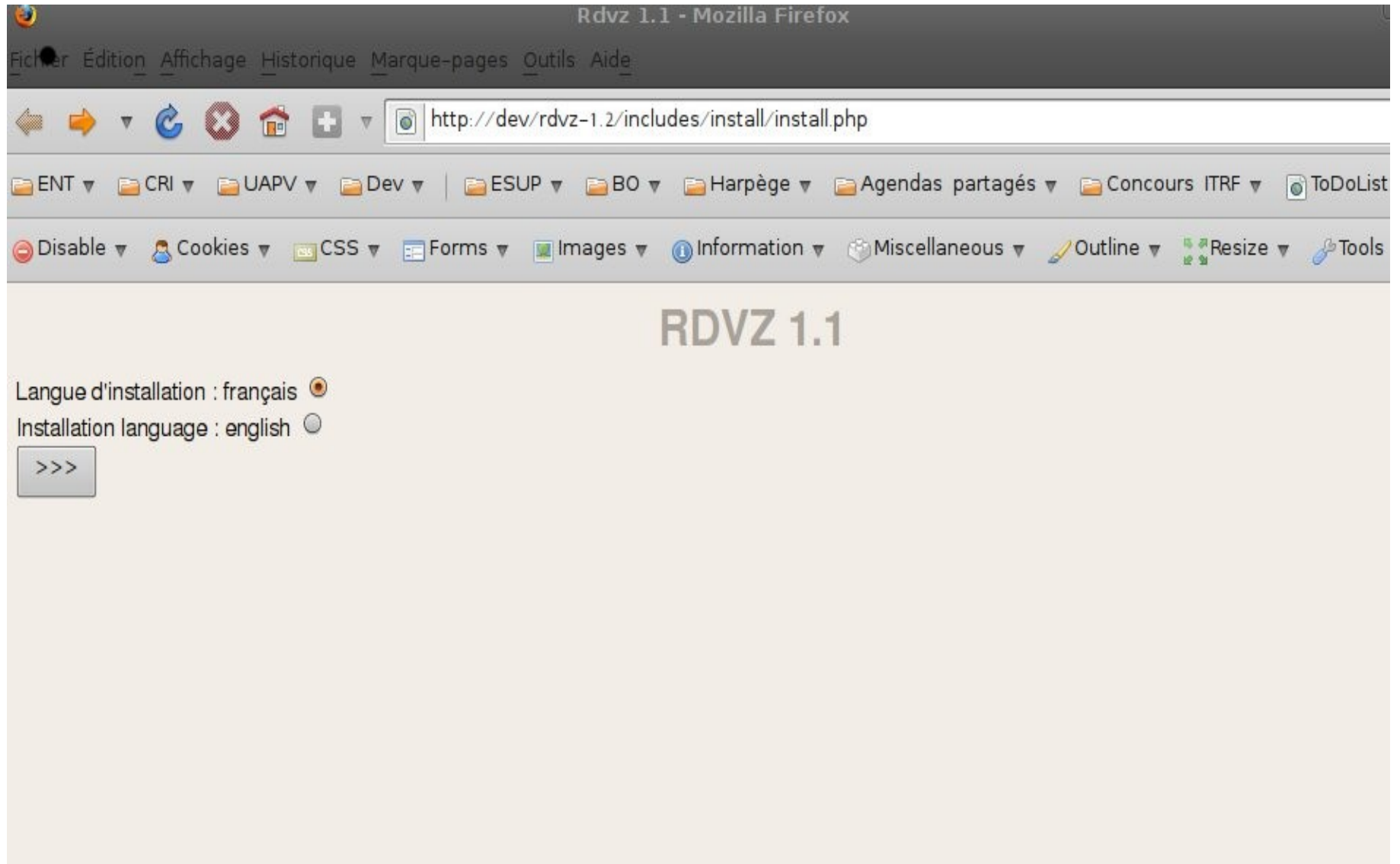
- Intégrable dans notre ENT (et dans esup)
- Mais pas seulement : PHP, MySQL
- Avec identification dans nos LDAP + CAS
- Mais pas seulement : pas obligatoire d'être dans l'annuaire

- Prise de rendez vous
- Petite démo (avec l'ENT)

- Mise à disposition de fichier
- Vous déposez un fichier
- Récupération via une simple url
- Petite démo (sans l'ENT)
- filez.univ-avignon.fr

- Partage de fichier dans un groupe
- Tout le monde peut déposer / prendre
- Petite démo de l'alpha
- sharez-test.univ-avignon.fr

- Récupérer l'archive sur gpl.univ-avignon.fr
- Désarchiver et donner les droits d'écriture au répertoire *includes/*
- Se positionner à la racine du site



Rdvz 1.1 - Mozilla Firefox

Fichier Édition Affichage Historique Marque-pages Outils Aide

http://dev/rdvz-1.2/includes/install/install.php

ENT CRI UAPV Dev ESUP BO Harpège Agendas partagés Concours ITRF ToDoList

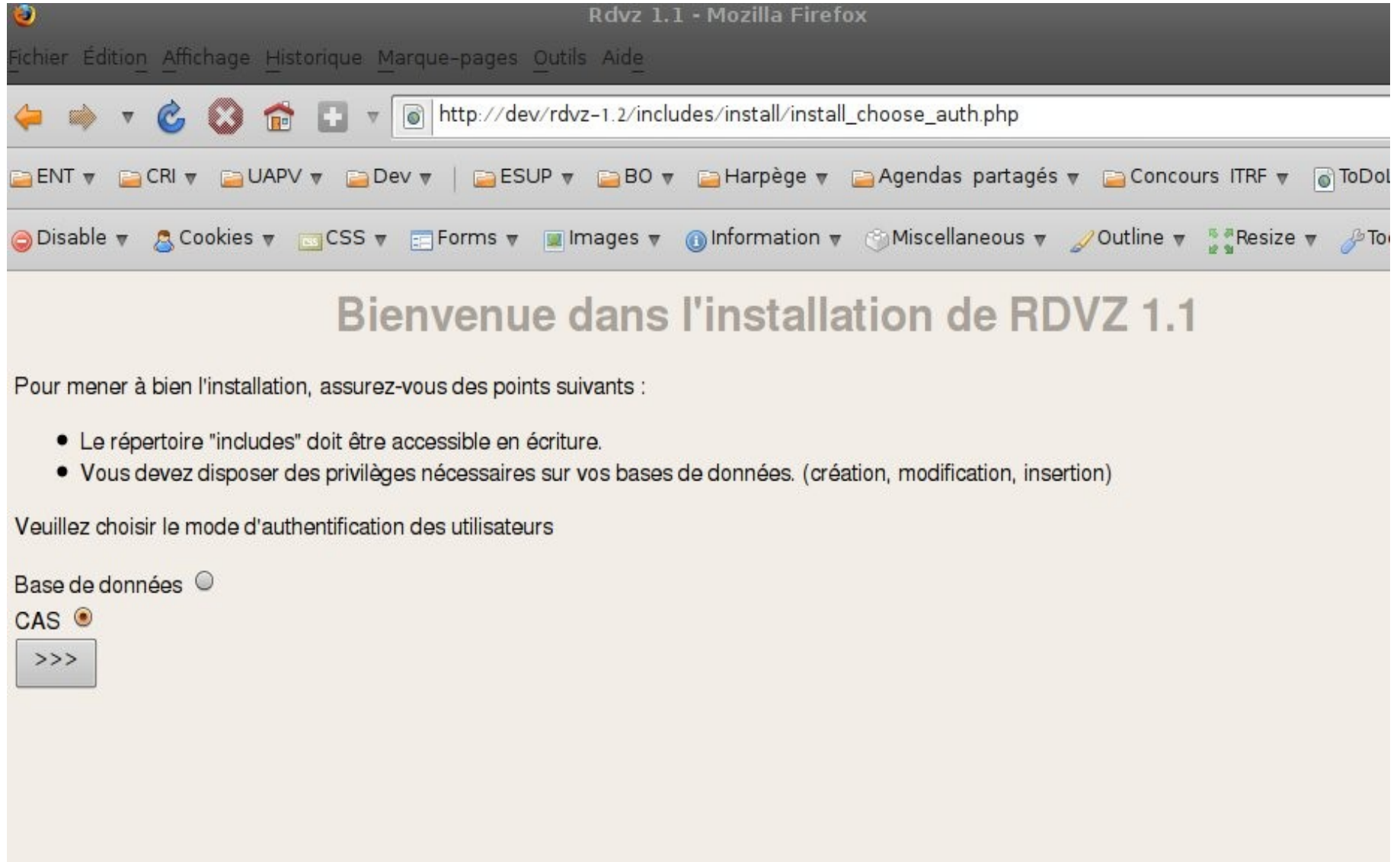
Disable Cookies CSS Forms Images Information Miscellaneous Outline Resize Tools

RDVZ 1.1

Langue d'installation : français

Installation language : english

>>>



Rdvz 1.1 - Mozilla Firefox

Fichier Édition Affichage Historique Marque-pages Outils Aide

http://dev/rdvz-1.2/includes/install/install_choose_auth.php

ENT ▼ CRI ▼ UAPV ▼ Dev ▼ | ESUP ▼ BO ▼ Harpège ▼ Agendas partagés ▼ Concours ITRF ▼ ToDo

Disable ▼ Cookies ▼ CSS ▼ Forms ▼ Images ▼ Information ▼ Miscellaneous ▼ Outline ▼ Resize ▼ To

Bienvenue dans l'installation de RDVZ 1.1

Pour mener à bien l'installation, assurez-vous des points suivants :

- Le répertoire "includes" doit être accessible en écriture.
- Vous devez disposer des privilèges nécessaires sur vos bases de données. (création, modification, insertion)

Veillez choisir le mode d'authentification des utilisateurs

Base de données

CAS

>>>

Rdvz 1.1 - Mo

Fichier Edition Affichage Historique Marque-pages Outils Aide

http://dev/rdvz-1.2/includes/install/install2.php

ENT CRI UAPV Dev ESUP BO Harpège Agendas partagés Concours ITRF ToDoLis

Disable Cookies CSS Forms Images Information Miscellaneous Outline Resize Tools

Avant de procéder à l'installation, vérifiez bien que :

- Le répertoire "includes" est accessible en écriture.
- Vous possédez les droits nécessaires sur vos bases de données.

Si c'est bien le cas, vous pouvez maintenant remplir les champs suivants :

Paramètres de la base de données de l'application

Hôte de la base de données : localhost

Nom de la base : rdvz_demo

Nom d'utilisateur : root

Mot de passe : *****

Créer la base ?
Oui Non

Créer les tables ?
Oui Non

S'agit-il d'une mise à jour depuis la version 1.1 ?
Oui Non

Paramètres du serveur CAS

Nom du serveur CAS : cas.univ-avignon.fr

Paramètres des serveurs LDAP

Serveur(s) LDAP : ldaps://ldap01c.univ-avignon.fr
(S'il y a plusieurs serveurs, les séparer par des points-virgules)

Utilisateur pour lecture seule : cn=exploit,ou=ldap,dc=univ

Mot de passe pour lecture seule :

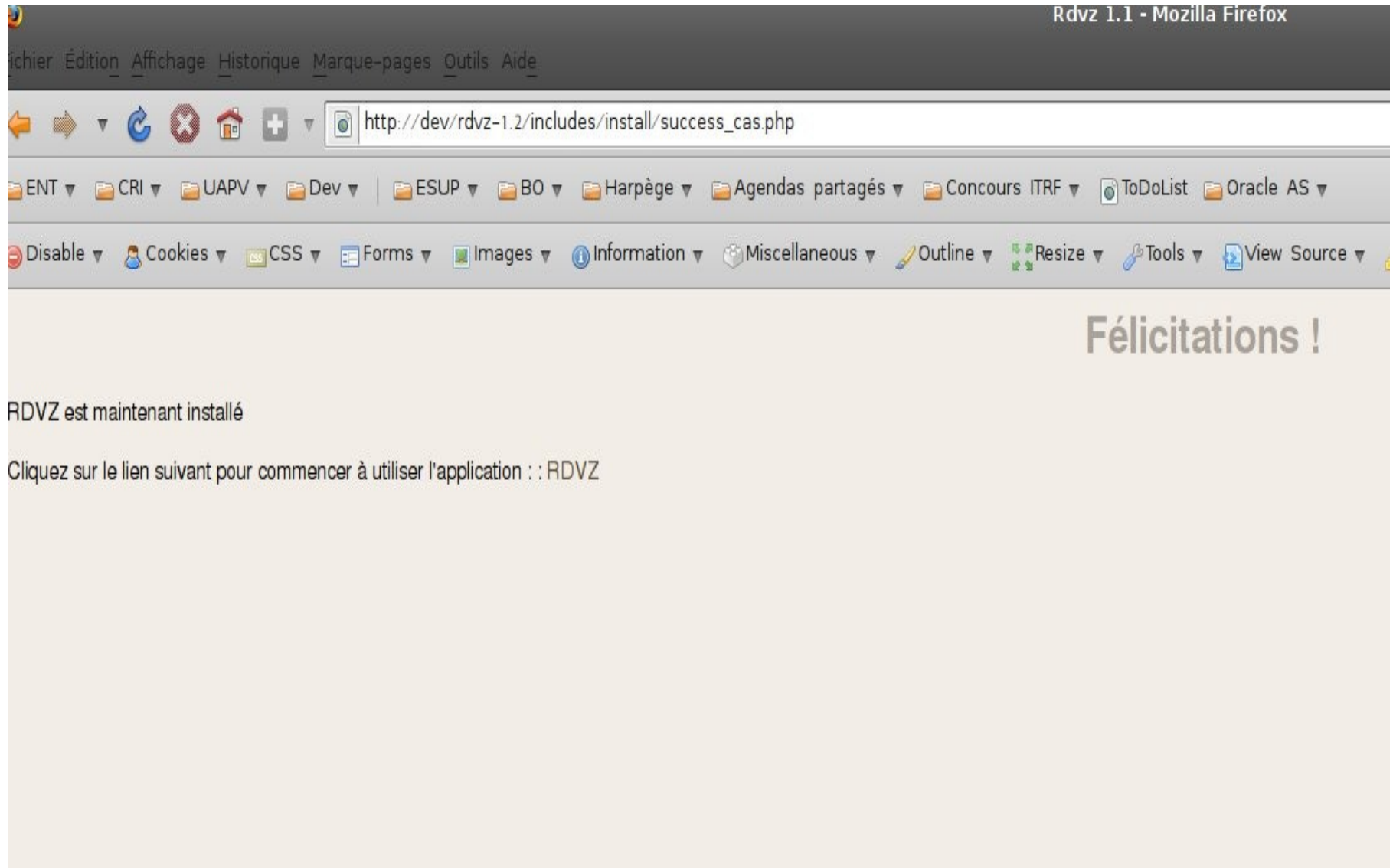
Racine de la branche utilisateur : ople,dc=univ-avignon,dc=fr

Paramètres pour l'envoi de mail

Adresse e-mail de l'utilisateur : admin@univ-avignon.fr

Serveur smtp : smtp.univ-avignon.fr

Port du serveur smtp :



Rdvz 1.1 - Mozilla Firefox

File _Edition_ Affichage Historique Marque-pages Outils Aide

http://dev/rdvz-1.2/includes/install/success_cas.php


ENT ▾ CRI ▾ UAPV ▾ Dev ▾ | ESUP ▾ BO ▾ Harpège ▾ Agendas partagés ▾ Concours ITRF ▾ ToDoList Oracle AS ▾

Disable ▾ Cookies ▾ CSS ▾ Forms ▾ Images ▾ Information ▾ Miscellaneous ▾ Outline ▾ Resize ▾ Tools ▾ View Source ▾

Félicitations !

RDVZ est maintenant installé

Cliquez sur le lien suivant pour commencer à utiliser l'application : : RDVZ



UNIVERSITÉ D'AVIGNON
ET DES PAYS DE VAUCLUSE

Installation : intégration dans l'ENT

- 1 fichier à modifier pour modifier les menus
(fragment)
- 1 fichier à ajouter pour décrire l'application
(channel)

Installation : intégration dans l'ENT

Ajout de RdvZ au menu Outils

(Modifier le fichier : <ESUP_SRC>/Custom/uPortal/properties/al/outils-fragment.xml)

```
<?xml version="1.0" encoding="utf-8"?>
<fragments>
  <fragment name="Outils" type="pushed">
    <description>Onglet des outils</description>
    <groups>
      <group>Personnels</group>
      <group>Etudiants</group>
      <group>Invites</group>
    </groups>
    <restrictions>
      <restriction path="local" name="priority" value="14000-15000"/>
      <restriction path="local" name="depth" value="1"/>
    </restrictions>
    <folder name="Outils" immutable="Y" unremovable="Y" hidden="N">
      <folder name="column1" immutable="Y" unremovable="Y" hidden="N">
        <channel fname="easymin" immutable="Y" unremovable="Y" hidden="N"/>
        <channel fname="hobbit" immutable="Y" unremovable="Y" hidden="N"/>
        <channel fname="statsent" immutable="Y" unremovable="Y" hidden="N"/>
        <channel fname="CTDB" immutable="Y" unremovable="Y" hidden="N"/>
        <channel fname="CRLR" immutable="Y" unremovable="Y" hidden="N"/>
        <channel fname="Cfilez" immutable="Y" unremovable="Y" hidden="N"/>
        <channel fname="rdv" immutable="Y" unremovable="Y" hidden="N"/>
        <channel fname="CInvite" immutable="Y" unremovable="Y" hidden="N"/>
        <channel fname="CSnotes" immutable="Y" unremovable="Y" hidden="N"/>
        <channel fname="Cfaq" immutable="Y" unremovable="Y" hidden="N"/>
        <channel fname="Cgrr" immutable="Y" unremovable="Y" hidden="N"/>
        <channel fname="Csharez" immutable="Y" unremovable="Y" hidden="N"/>
      </folder>
    </folder>
  </fragment>
</fragments>
```

Installation : intégration dans l'ENT

Description du channel RdvZ

(Ajouter le fichier : <ESUP_SRC>/Custom/uPortal/properties/chanpub/pubchan_rdvz.xml)

```
<?xml version="1.0" encoding="UTF-8"?>
<!DOCTYPE channel-definition SYSTEM "channelDefinition.dtd">
<channel-definition>
  <title>Prise de RDV</title>
  <name>Prise de RDV</name>
  <fname>rdv</fname>
  <desc>Canal de prise de rdv</desc>
  <type>Inline Frame</type>
  <class>org.jasig.portal.channels.CInlineFrame</class>
  <timeout>100000</timeout>

  <hasedit>N</hasedit>
  <hashelp>N</hashelp>
  <hasabout>N</hasabout>

  <secure>N</secure>
  <locale>fr_FR</locale>
  <categories>
    <category>Documents en ligne</category>
  </categories>

  <groups>
    <group>Personnels</group>
    <group>Etudiants</group>
    <group>Invites</group>
  </groups>

  <parameters>
    <parameter>
      <name>url</name>
      <value>http://rdvz.univ-avignon.fr/login.php?type=ent</value>
      <description></description>
      <ovrd>N</ovrd>
    </parameter>
    <parameter>
      <name>height</name>
      <value>600</value>
      <description></description>
      <ovrd>N</ovrd>
    </parameter>
  </parameters>
</channel-definition>
```

Autorisations

URL de l'application

Installation : intégration dans l'ENT

That's all !!!



The screenshot shows the University of Avignon's digital work environment (ENT). The top navigation bar includes links for Accueil, Administration, Mes Infos, Outils (highlighted), Assistance, SCD, TEST, and Liens. A 'se déconnecter' button is in the top right. The main header reads 'Votre Environnement Numérique de Travail à l'Université d'Avignon et des Pays de Vaucluse'. Below this, the 'Prise de RDV' section is visible, featuring a blue 'RDVZ' button and a 'Mes rendez-vous' heading. A '+ Nouveau Rendez-vous' button is present. A table with columns 'Code', 'Titre', and 'Action' is shown, with the message 'Vous n'avez aucun rendez-vous' below it. A footer note states 'Un logiciel libre de l'Université d'Avignon et des Pays de Vaucluse'. On the right, a sidebar contains navigation options: > Données, > Favoris Web, > Partager un document, > **Prise de RDV**, > Webmail, and > B.V.

- Dans sourcesup.cru.fr = tout juste do it !!!!
- Ouverture du développement à la communauté du libre = cf. point précédent et point suivant
- Ré-écriture du code (surtout RdvZ) = janvier 2010

- Fédération d'identité = ?
- RdvZ : écriture dans l'agenda, rdv type pré-définis, etc. = ?
- FileZ : barre d'upload, invitation par e-mail, etc. = janvier 2010
- ShareZ : mise en production de la version alpha = ?

Des questions ?

Des questions de suite

et / ou

gpl@univ-avignon.fr pour plus tard